

* งานเทคโนโลยีสารสนเทศและสื่อการเรียนการสอน



ระบบโปรแกรมทำป้ายชื่อสามเหลี่ยม



10.8.51.1/web/index.php

Karu ระบบสารบรรณ MU Web Mail ตารางการใช้ห้อง Cisco Webex Meetings Mahidol University IT-... Documents-OLD

ระยะ 4 ปี

Download LOGO มหาวิทยาลัยรูปแบบใหม่

New Service
MU Workpoints
การหาค่า Q

Online Service
ระบบลา Online NEW
โปรแกรมทำป้ายชื่อ 3 เหลี่ยม

ระยะเวลารับสมัคร วันที่ 3 - 16 มีนาคม 2563 เวลา 8.30 - 16.00 น.
สถานที่รับสมัคร สำนักงานสภามหาวิทยาลัยมหิดล ชั้น 5 อาคารสำนักงานอธิการบดี

DOWNLOAD ใบสมัคร คลิก

เว็บลิงค์หน่วยงานภายในคณะฯ

DOWNLOAD เอกสารสำคัญจากหน่วยงานในคณะฯ

หนังสือเวียน
คลิกเพื่อดูหนังสือเวียนได้ที่นี้

ความรู้เรื่องยาและสุขภาพ
COVID-19 การค้นคว้ายาด้านไวรัส

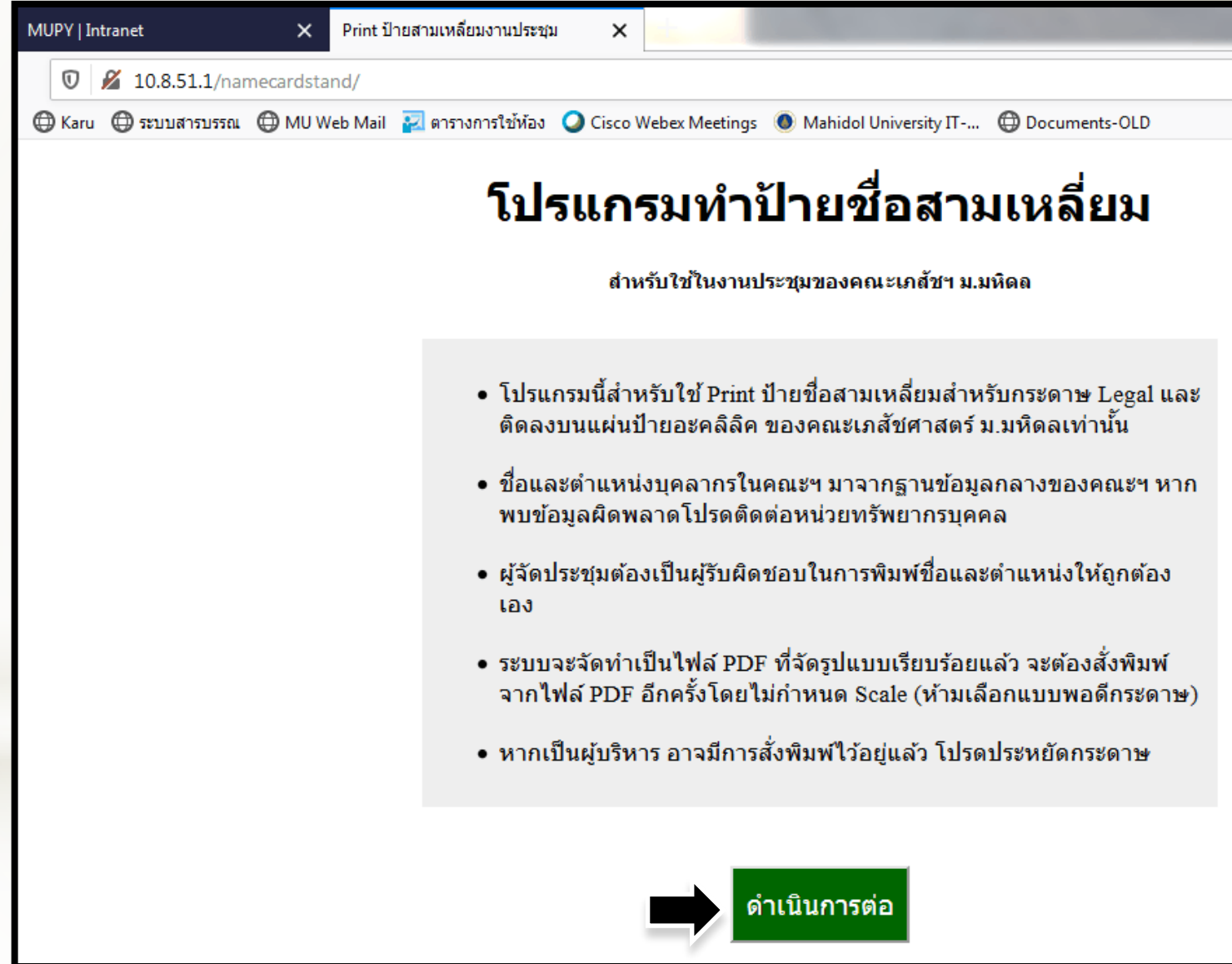
ข่าวประชาสัมพันธ์ทั่วไป
การให้รางวัลเกียรติยศแก่ผู้สำเร็จการศึกษาที่มีผลการศึกษาดีเยี่ยม (Dean's)

1. ไปที่หน้า MUPY / Intranet
<http://10.8.51.1/web/index.php>
2. คลิกที่ โปรแกรมทำป้ายชื่อ 3 เหลี่ยม



การใช้งาน

- โปรแกรมนี้สำหรับใช้ Print ป้ายชื่อสามเหลี่ยมสำหรับกระดาษ Legal และติดลงบนแผ่นป้ายอะคลิลิค ของคณะเภสัชศาสตร์ ม.มหิดลเท่านั้น
- ชื่อและตำแหน่งบุคลากรในคณะฯ มาจากฐานข้อมูลกลางของคณะฯ หากพบข้อมูลผิดพลาดโปรดติดต่อหน่วยทรัพยากรบุคคล
- ผู้จัดประชุมต้องเป็นผู้รับผิดชอบในการพิมพ์ชื่อและตำแหน่งให้ถูกต้องเอง
- ระบบจะจัดทำเป็นไฟล์ PDF ที่จัดรูปแบบเรียบร้อยแล้ว จะต้องสั่งพิมพ์จากไฟล์ PDF อีกครั้งโดยไม่กำหนด Scale (ห้ามเลือกแบบพอดีกระดาษ)
- หากเป็นผู้บริหาร อาจมีการสั่งพิมพ์ไว้อยู่แล้ว โปรดประหยัดกระดาษ



MUPY | Intranet Print ป้ายสามเหลี่ยมงานประชุม


10.8.51.1/namecardstand/

Karu ระบบสารบรรณ MU Web Mail ตารางการใช้ห้อง Cisco Webex Meetings Mahidol University IT-... Documents-OLD

โปรแกรมทำป้ายชื่อสามเหลี่ยม

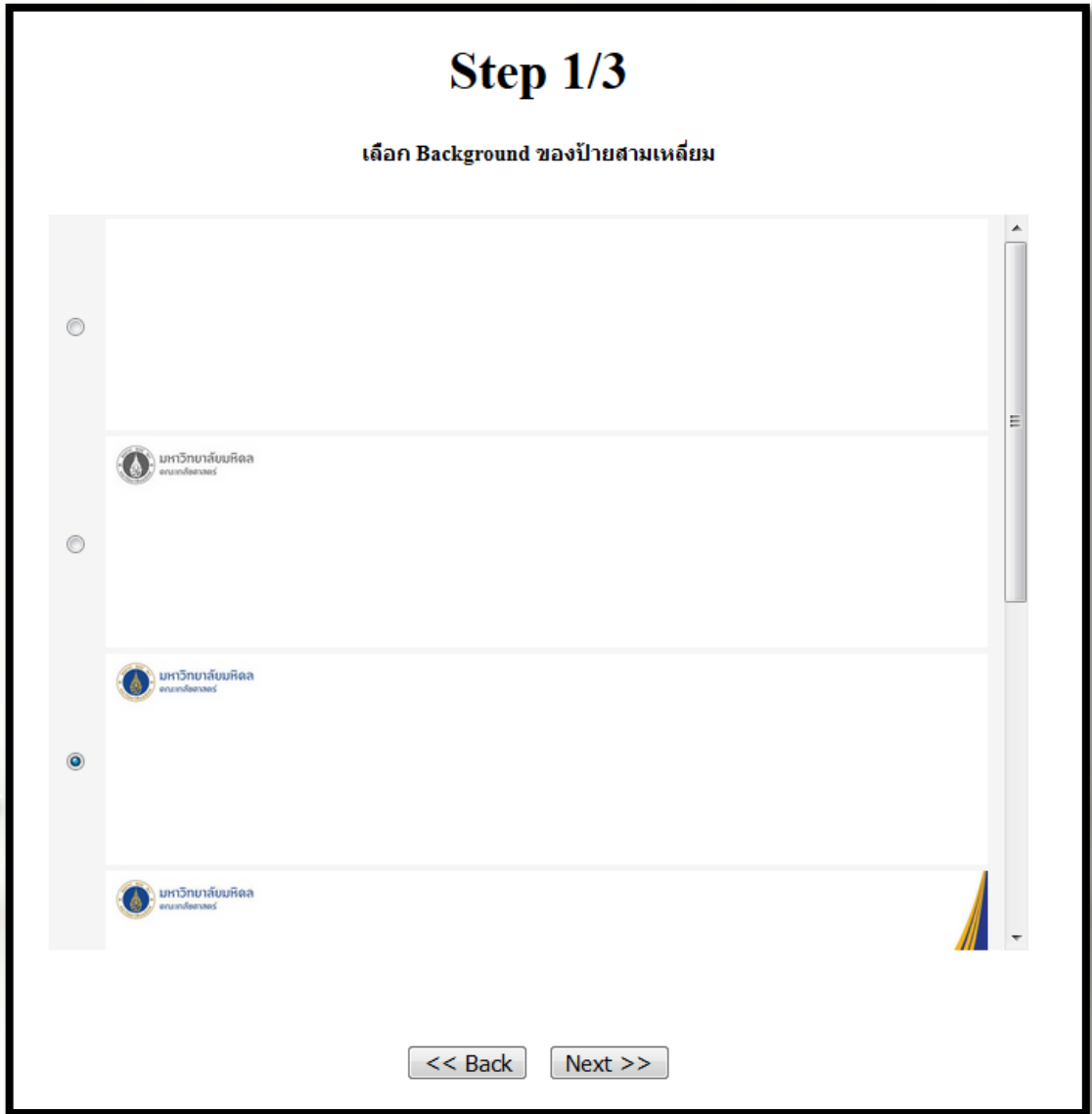
สำหรับใช้ในงานประชุมของคณะเภสัชฯ ม.มหิดล

- โปรแกรมนี้สำหรับใช้ Print ป้ายชื่อสามเหลี่ยมสำหรับกระดาษ Legal และติดลงบนแผ่นป้ายอะคลิลิค ของคณะเภสัชศาสตร์ ม.มหิดลเท่านั้น
- ชื่อและตำแหน่งบุคลากรในคณะฯ มาจากฐานข้อมูลกลางของคณะฯ หากพบข้อมูลผิดพลาดโปรดติดต่อหน่วยทรัพยากรบุคคล
- ผู้จัดประชุมต้องเป็นผู้รับผิดชอบในการพิมพ์ชื่อและตำแหน่งให้ถูกต้องเอง
- ระบบจะจัดทำเป็นไฟล์ PDF ที่จัดรูปแบบเรียบร้อยแล้ว จะต้องสั่งพิมพ์จากไฟล์ PDF อีกครั้งโดยไม่กำหนด Scale (ห้ามเลือกแบบพอดีกระดาษ)
- หากเป็นผู้บริหาร อาจมีการสั่งพิมพ์ไว้อยู่แล้ว โปรดประหยัดกระดาษ

 **ดำเนินการต่อ**

Step 1/3

เลือก Background ของป้ายสามเหลี่ยม



1. เลือก Background ของป้ายสามเหลี่ยม แล้วคลิก Next



1. เลือก บุคลากร ที่ต้องการ
ทำป้าย (สามารถเลือกภาษา
ได้ TH/EN)

Step 2/3

เลือกชื่อบุคลากรในคณะ

หากต้องการแก้ไขตำแหน่งสามารถแก้ไขได้ในหน้าจอตัดไป

โปรดเลือกภาษา ▼

<input type="checkbox"/>	รศ.ดร.ภญ. สุวัฒนา จุฬารัตนกุล	คณบดีคณะเภสัชศาสตร์
<input checked="" type="checkbox"/>	รศ.ดร.ภญ. มัลลิกา ชมนาวัง	รองคณบดีฝ่ายวิจัยและวิเทศสัมพันธ์
<input type="checkbox"/>	ผศ.ดร.ภก. วิชิต โนสูงเนิน	รองคณบดีฝ่ายการศึกษา
<input type="checkbox"/>	รศ.ดร.ภญ. วิสสุดา สุวิทย์วัฒน์	รองคณบดีฝ่ายการคลัง, ประสานกรรมการกำกับและดูแลการใช้สัตว์ทดลอง
<input type="checkbox"/>	ผศ.ดร.ภก. วีรวัฒน์ ดีริยะชัยดีกุล	ผู้ช่วยคณบดีฝ่ายนวัตกรรมและการถ่ายทอดเทคโนโลยี
<input type="checkbox"/>	ผศ.ดร.ภญ. ศีตาพร ยังคง	รองคณบดีฝ่ายกิจการนักศึกษา
<input type="checkbox"/>	รศ.ภก. สุรกิจ นาทีสุวรรณ	รองคณบดีฝ่ายแผนและพัฒนาคุณภาพ
<input type="checkbox"/>	ผศ.ดร.ภก. จตุรงค์ ประเทืองเดชกุล	หัวหน้าภาควิชาจุลชีววิทยา
<input type="checkbox"/>	ผศ.ดร.ภญ. จิระพรรณ จิตดีคุณ	หัวหน้าภาควิชาชีวเคมี
<input type="checkbox"/>	รศ.ดร.ภก. ปราโมทย์ ตระกูลเพียรกิจ	หัวหน้าภาควิชาเภสัชกรรม
<input type="checkbox"/>	รศ.ภก. ปรีชา มณฑาทันติกุล	รองหัวหน้าภาควิชาเภสัชกรรม
<input type="checkbox"/>	ดร.ภญ. บัณฑิตพรรณ โลมะรัตน์	หัวหน้าภาควิชาอาหารเคมี
<input type="checkbox"/>	ผศ.ดร.ภก. ภาณุพงษ์ พงษ์ชีวิน	หัวหน้าภาควิชาเภสัชพฤกษศาสตร์
<input type="checkbox"/>	ศ.ดร.ภญ. ลีณา สุนทรสุข	หัวหน้าภาควิชาเภสัชเคมี

<< Back

Next >>

Step 3/3

Review และเพิ่มเติมรายชื่อ

รศ.ดร.ภญ.	มัลลิกา	ชนนารัง	รองคณบดีฝ่ายวิจัยและวิเทศสัมพันธ์

[+] เพิ่มรายชื่อ

<< Back Finish !!



1. ได้ชื่อ บุคลากรสาย
วิชาการ ที่ต้องการคลิก
Finish

